



CO.CE SRL COMPONENTI CEMENTIZI

Via A. Gramsci, 12/D 28077 - Prato Sesia - NO -
Tel.: 0163/85.11.74 - Fax: 0163/85.11.74 - P.I./C.F. 01066480037
e-mail: info@coce-prefabbricati.it - sito: www.coce-prefabbricati.it

ARREDO URBANO



DESCRIZIONE

La produzione della categoria Arredo Urbano, dedicato ai lavori di decoro, comprende:

- **Dissuasori:**
in diverse forme e tipologie con finitura in cls facciavista grigio.
- **Plintini per paletto:**
in cls, per paletti in ferro da recinzione, con foro diametro 5,5 cm.
- **Cordoli in cls:**
in varie misure e forme, dal cordolo da giardino, a quello decorato, a quello stradale e/o con foro passacavo.

DISSUASORI



Codice	Descrizione	Peso Kg	H
DISS.1	 DISSUASORE A GETTO COMPRESO DI GOLFARO TIPO PANETTONE	210,00	53
DISS.2	 DISSUASORE A GETTO TIPO PANETTONE PORTAPALO	210,00	53
DISS.3	 DISSUASORE A GETTO COMPRESO DI GOLFARO TIPO G H 46	168,00	46
DISS.4	 DISSUASORE A GETTO COMPRESO DI GOLFARO TIPO G H 65	225,00	65
DISS.4	 DISSUASORE A GETTO COMPRESO DI GOLFARO TIPO CAMPANA	150,00	47


PLINTINI PER PALETTO






Codice	Descrizione	Peso Kg	H	D FORO (cm)
PLINTINI1	PLINTINI IN CLS PER PALETTO DA RECINZIONE	27,00	24,5	5,5

CORDOLI IN CLS



Codice	Descrizione	Peso Kg	N / pac	Peso pac (kg)
CO 3*30*200	CORDOLO IN CLS GETTATO LISCIO MISURE 3x30x200	43,20		
CO 4*30*100	CORDOLO IN CLS GETTATO LISCIO MISURE 4x30x100 (armato)	28,80	30	864
CO 6/8	CORDOLO IN CLS GETTATO LISCIO MISURE 6/8x25x100 (armato)	41,00	33	1353
CO 8/10	CORDOLO IN CLS GETTATO LISCIO MISURE 8/10x25x100	52,00	27	1404
CO 12/15	CORDOLO IN CLS GETTATO LISCIO MISURE 12/15x25x100	76,00	18	1368
CO 12/15 V	 CORDOLO IN CLS VIBRATO MISURE 12/15x25x100	76,00	18	1368
CO 12/15/30	CORDOLO IN CLS GETTATO MISURE 12/15x30x100	92,00	12	1104

CO 12/15/40	CORDOLO IN CLS GETTATO MISURE 12/15x40x100		122,00	6	732
SC12/15 DX		SCIVOLO IN CLS GETTATO MISURE 12/15x25x100 DX	54,00	20	1080
SC12/15 SX		SCIVOLO IN CLS GETTATO MISURE 12/15x25x100 SX	54,00	20	1080
C 6/8/50	CURVA IN CLS GETTATO MISURE 6/8x25x100 R50 (armata)		34,00	16	544
C 8/10/50	CURVA IN CLS GETTATO MISURE 8/10x25x100 R50		44,00	14	616
C 12/15/50	CURVA IN CLS GETTATO MISURE 12/15x25x100 R50		70,00	12	840
AIUOLA 4*35		AIUOLA IN CLS GETTATO MISURE 4x35x100 (tipo: Conchiglia, Margherita, Foglia, Treccia)			
AIUOLA CURVA 4*35	CURVA PER AIUOLA IN CLS GETTATO MISURE 4x35x100				